











Taglia

S - M - L - XL - XXL

Colori

-  Azalea
-  Black
-  Daisy
-  Heather Sapphire
-  Lilac ⚠️
-  Navy
-  Red
-  Royal Blue
-  Sport grey
-  White



GI5000L T-shirt donna Heavy Cotton™

100% Cotone preristretto (eccetto Sport Grey: 90% Cotone / 10% Poliestere e Heather: 50% Cotone / 50% Poliestere). Scollatura con doppia impuntura. Nastrino sullo scollo e spalle. Maniche con taglio comodo. Doppia cucitura su maniche e sulla base. Cucitura sui lati e forma sciancrata.

Pagina del catalogo
p.83

⚠️ Prodotto fuori catalogo nel 2021. Nessun riassortimento previsto

Tutti i diritti sono riservati ©